

令和元年 9月 3日

福岡市道路下水道局
福岡市交通局
近鉄不動産株式会社
株式会社近鉄・都ホテルズ

～博多駅周辺の回遊性向上により、博多コネクティッドを推進！～

『市営博多駅筑紫口駐輪場』

『Pat 都ホテル 博多 駐輪場』が9月10日オープン

博多駅周辺地区では、多くの人を訪れる九州の陸の玄関口である博多駅の活力と賑わいを周辺につなげるプロジェクト「博多コネクティッド」を推進しております。

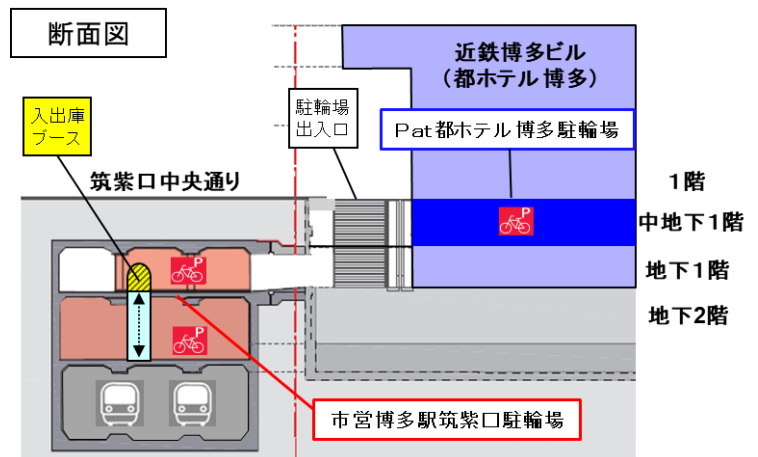
今回、博多駅周辺の放置自転車対策として、地下鉄博多駅筑紫口コンコースの一部を活用して整備した『市営博多駅筑紫口駐輪場』と近鉄博多ビルの建替えによって整備された『Pat 都ホテル 博多 駐輪場』が令和元年9月10日（火）にオープンします。

この新駐輪場のオープンに伴い、周辺の路上駐輪場の一部を撤去することにより、ゆとりある歩行者空間を創出し、また近鉄博多ビル(都ホテル 博多)の開業に伴う地下鉄博多駅（筑紫口）における新出入口の供用により、地上・地下の筑紫口からの歩行者ネットワークが、より便利で快適なものとなり、回遊性の向上につながります。

1. オープンする駐輪場について


近鉄博多ビル(都ホテル 博多)の駐輪場出入口からスロープを下りた地下に約600台収容することができ、駐輪後は、そのまま地下を通じて博多駅へ直接アクセスできる大変便利な位置にあります。

また、市営博多駅筑紫口駐輪場の地下2階は福岡市営初の機械式を採用しており、自転車を地下1階の入出庫ブースから全自動でスピーディーに収容できます。



2. 駐輪場施設概要

施設名			市営博多駅筑紫口駐輪場	※Pat都ホテル 博多 駐輪場
利用時間			6:00~24:30	
料金	自転車	一時利用	1日1回100円（入庫から3時間以内は無料）	
		定期利用	1ヵ月：1,900円（通勤）等	—
	バイク (125cc以下)	一時利用	1日1回150円（入庫から3時間以内は無料）	
収容台数	中地下1階	自転車	—	230台
		バイク	—	7台
	地下1階	自転車	64台	—
		バイク	29台	—
	地下2階 (機械式)	自転車	267台（定期専用）	—

※  「Pat（パット）」は近鉄不動産の駐車場・駐輪場ブランドです。近鉄不動産は、駐車場・駐輪場運営を通じて、利用者様に満足（Pleasure）と信頼（Trust）をお届け致します。

3. 定期利用の先行受付について

先行して **9月5日（木）から定期の受付を開始します** でお知らせします。

- (1) 受付台数 267台
- (2) 受付日時 9月5日（木）～9日（月）15時～20時まで
(オープン後も随時受付します。)
- (3) 受付場所 市営博多駅筑紫口駐輪場 地下1階

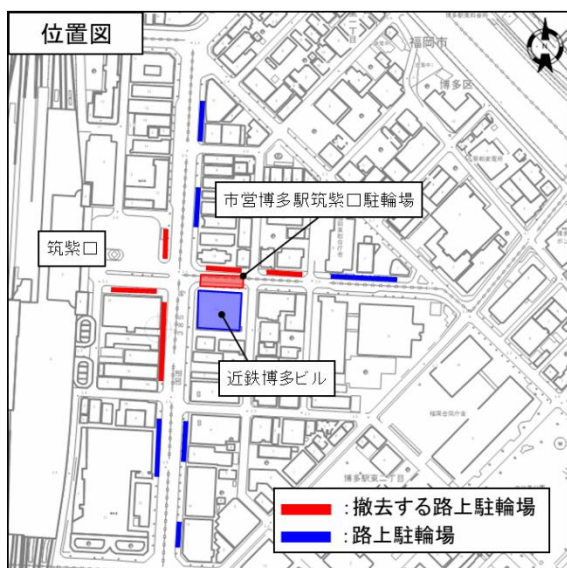
注) 自転車の規格によっては駐輪できない自転車もございますのでご了承下さい。

問い合わせ先（博多駅筑紫口駐輪場指定管理者）

近鉄ビルサービス（株）TEL：092-431-9007（9/5から問い合わせ可）

4. 路上駐輪場の撤去について

「市営博多駅筑紫口駐輪場・Pat都ホテル 博多 駐輪場」のオープンに伴い、周辺の路上駐輪場の一部（388台分）を **9月10日（火）に閉鎖** し、世界から多くのお客様が訪れる **9月26日（木）のラグビーワールドカップ福岡大会初戦前までに撤去** します。



路上駐輪場が撤去され、ゆとりある歩行者空間を創出します。

5. 地下鉄博多駅（筑紫口）新出入口について

近鉄博多ビル(都ホテル 博多)の開業に伴い、地下鉄博多駅(筑紫口)における新出入口(東7)の供用を開始するとともに、新出入口方面へ新たに改札機を3台新設いたします。

これにより近鉄博多ビル(都ホテル 博多)内設置のエレベーター・エスカレーターを利用可能となり、地下鉄利用者の利便性や筑紫口周辺の回遊性が向上します。

供用（利用）開始日

新出入口・・・令和元年9月22日（日）12：00～

改札機・・・令和元年9月20日（金）5：15～